

BEDIENUNGS- UND PFLEGEANLEITUNG

G-STEAM VERSION TOP

 **badcenter.ch**
Ihr Partner für Bäder und Wellness

ALLGEMEINES

Vielen Dank dass Sie sich für unser Produkt entschieden haben. Die innovativen Lösungen für Wellness & Wohlbefinden der Gruppo Geromin geben Ihnen auf lange Zeit viel Freude, schöne und erholsame Momente.

ZWECK DES HANDBUCHES

Dieses Handbuch macht Sie mit der richtigen Nutzung des Produkts bekannt. Bitte lesen sie es aufmerksam und vollständig durch!

Sie werden so schnell und einfach alle Vorzüge des Produkts sehen und lernen es richtig und auch sicher zu bedienen!

Die Tipps zur richtigen Pflege, Reinigung und Wartung können die Lebensdauer des Produkts erhöhen.

Anmerkung:

Einige Abbildungen des Handbuchs können Einzelheiten zeigen, die leicht von dem gekauften Produkt abweichen. Die bestehenden Informationen müssen so nicht geändert werden. Sie bleiben weiterhin umfassend gültig und richtig. Mögliche Unterschiede entstehen aus der Innovation der Gruppo Geromin, die Produkte stetig zu verbessern. Das Recht ist vorbehalten, Änderungen und Auswechslungen vorzunehmen.

Nehmen Sie keine eigene Wartung, Service oder Reparaturarbeiten vor! Rufen Sie hierzu unseren Service. Wir kümmern uns so schnell wie möglich wenn eine Störung auftreten sollte.

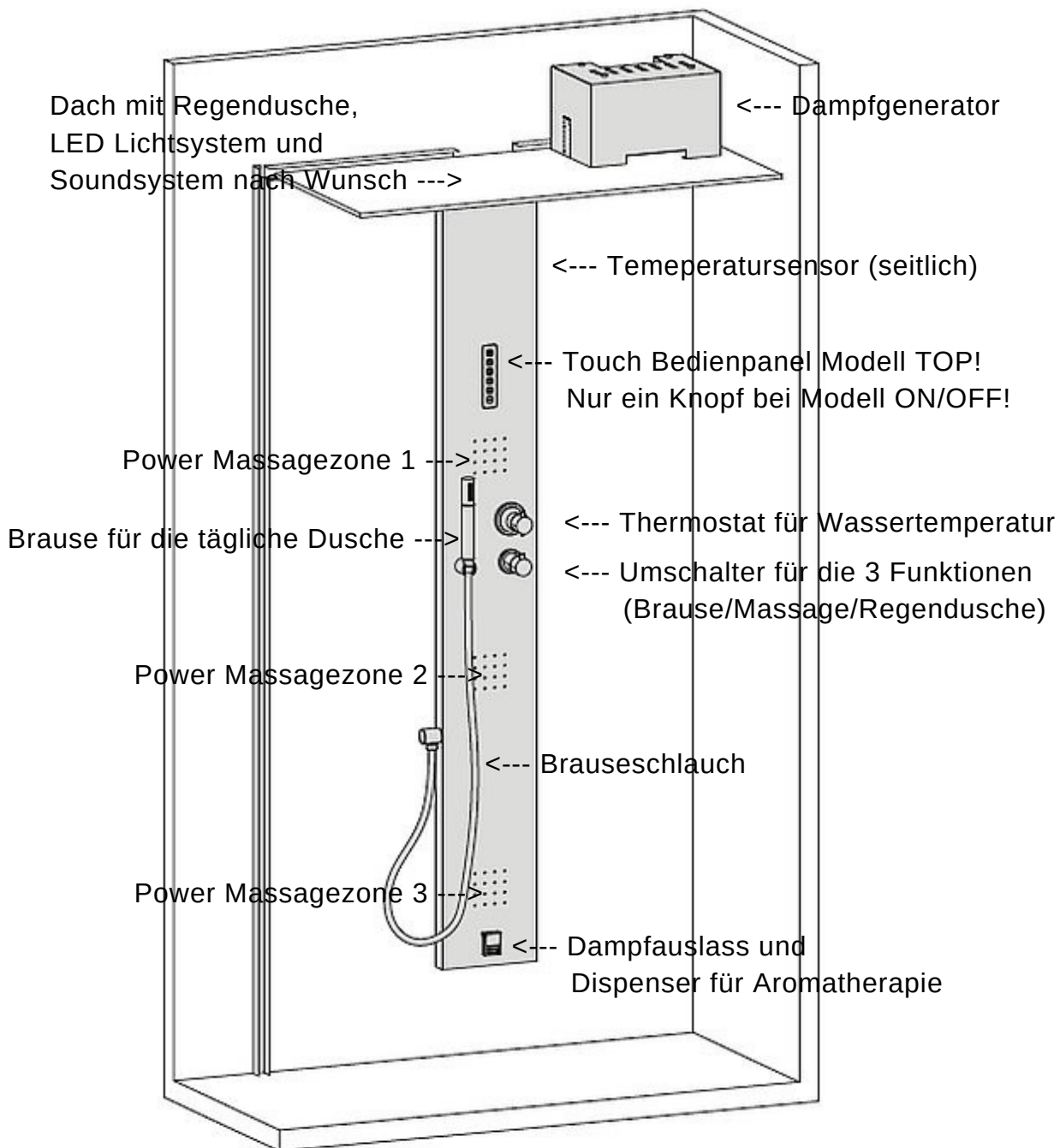
Ihr Produkt hat komplexe und zusammenhängende Steuerungen. Eigene oder fremde Eingriffe können zum Erlöschen der Garantie führen!

REINIGUNG

Die Massagedüsen haben Neoprennoppen. Sie sind weich und beweglich. Fahren Sie mit dem Finger darüber. Durch die Bewegung werden Kalk und kleine Partikel gelöst. In Regionen mit kalkhaltigem Wasser empfehlen wir den Einbau einer Entkalkungsanlage. Für die Reinigung der Oberflächen in Chrom nehmen Sie einen Schwamm oder Microfasertuch. Benutzen Sie keine Scheuermittel oder Scotch-Schwämme!

DIE ÜBERSICHT

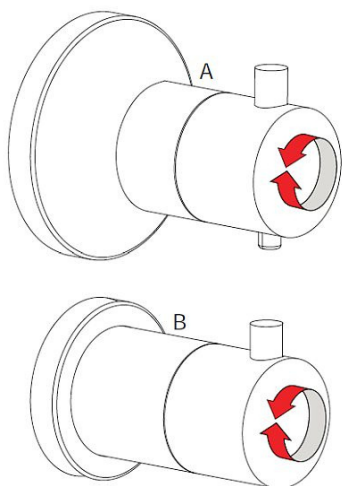
Was ist wo? So finden Sie sich einfach und schell zurecht!



Die Bedienung und Wartung Ihrer G Steam Wellness- Anlage ist einfach.
Wir wünschen Ihnen viel Spass, Erholung und Freude damit!

EINSTELLUNGEN DUSCHE/WELLNESS

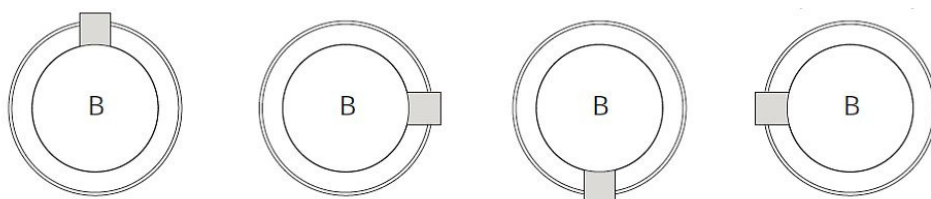
Die G-Steam Säule hat für die tägliche Dusche und die Wellness zwei Armaturen eingebaut:



Die obere Armatur ist ein Thermostatmischer. Die Stellung auf 12 Uhr hat eine Temperatur von 38° Grad. Für kühler bis kalt nach rechts drehen. Für heisser den unteren Stift drücken und nach links drehen. Sie haben so die Sperre (Verbrühschutz) aufgehoben. Durch drehen nach rechts hören Sie ein "Klick". Der Verbrühschutz ist wieder aktiv.

Die untere Armatur ist für die Wahl der Funktionen. Hier wählen Sie die verschiedenen Funktionen wie:

EINSTELLUNGEN UNTERE ARMATUR



Stellung auf 12 Uhr:

Die Armatur ist geschlossen.

Stellung auf 15 Uhr:

Die Handbrause ist in Betrieb.

Stellung auf 18 Uhr:

Die Massagedüsen in den 3 Feldern werden aktiv.

Stellung auf 21 Uhr:

Die Regendusche schaltet ein (falls diese Option eingebaut ist)

Wenn Sie Fragen haben kontaktieren Sie uns. Nehmen Sie keine Eingriffe in Ihre G- Steam vor. Die Herstellergarantie kann sonst erlöschen!

ÜBERSICHT DER STEUERUNG G- STEAM

Die G-Steam Säule ist einfach zu bedienen. Hier finden Sie die verschiedenen Funktionen einfach erklärt:



Taste A:

Steuerung der Farbtherapie sofern diese eingebaut ist!
Die LED Swiss Edition hat eine separate Fernbedienung




Taste B:

Steuerung der Dampftemperatur in der Dampfdusche.
Die 3 Klimazonen sind frei wechselbar.




Taste C:

Die Funktionen des Dampfbades regeln Sie mit dieser Taste.



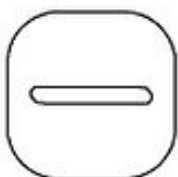
Taste D:

Steuerung via Bluetooth für Musik (sofern diese Option ausgewählt wurde!



Taste E:

Lautstärke höher für Musik (sofern diese Option ausgewählt wurde!)



Taste F:

Lautstärke leiser für Musik (sofern diese Option ausgewählt wurde!)

Wenn Sie Fragen haben kontaktieren Sie uns. Nehmen Sie keine Eingriffe in Ihre G- Steam vor. Die Herstellergarantie kann sonst erlöschen!

FARB THERAPIE - TASTE A - (OPTION)

Die G-Steam Säule hat für die Farbtherapie die in der Regendusche eingebaut ist. Sie ist einfach zu bedienen:



AUS



EIN

Durch Berühren der Taste A wird die Farbtherapiefunktion (Farbsteuerung Blau) eingeschaltet und der Strahler strahlt in Weiss. Bei jedem erneuten Tastendruck ändert sich die Farbe in folgender Reihenfolge:

1. ROT; 2. GRÜN; 3. BLAU; 4. GELB; 5. VIOLETT; 6. HELLBLAU; 7. AUS.

Jede Farbe bleibt für maximal 60 Minuten eingeschaltet. Wenn die Farbtherapiefunktion vor den 60 Minuten ausgeschaltet werden soll, die Taste A erneut drücken um die Farben auszuschalten.

FARB THERAPIE SWISS FINISH (OPTION)

Wenn Sie die individuelle Beleuchtung Ihrer Dampfdusche gewählt und eingebaut haben bekommen Sie eine separate Fernbedienung mit der Sie nicht nur alle Spektralfarben wählen sondern auch viele Programme der Lichtwechsel haben.

Wenn Sie Fragen haben kontaktieren Sie uns. Nehmen Sie keine Eingriffe in Ihre G- Steam vor. Die Herstellergarantie kann sonst erlöschen!

DAMPF MIT DER G- STEAM

Die G-Steam Säule bietet Ihnen auf Knopfdruck und automatisch gesteuert drei verschiedene Klimamodelle für Sie! So wählen Sie Ihr Wohlfühlklima:



AUS



EIN

Durch Berühren der Taste C wird das Dampfbad eingeschaltet. Nach wenigen Minuten beginnt die Säule mit der Ausgabe von Dampf. Der Zyklus Türkisches Dampfbad dauert etwa 60 Minuten. Zum Abschalten des Dampfbades vor Ablauf der 60 Minuten die Taste C zwei Sekunden lang drücken.



Nach dem Start oder bei laufendem Dampfbad werden durch Berührung der Taste B hintereinander drei Temperaturzonen für Ihr Dampfbad ausgewählt. Die Auswahl kann während dem Betrieb zu jedem Zeitpunkt geändert werden. Bei Erreichen der gewünschten Temperatur schaltet das Dampfbad automatisch auf Pause und schaltet sich wieder ein, damit die Temperatur in Ihrem Dampfbad aufrecht gehalten wird.

DIE TEMPERATURZONEN WÄLEN



Weisses Licht

Sie haben die Temperaturzone 1 von 38 Grad eingestellt.



Blinkendes Licht (weiss/blau)

Sie haben die Temperaturzone 2 von 43 Grad eingestellt.




Blaues Licht

Sie haben die Temperaturzone 3 von 48 Grad eingestellt.

Sie können die Temperaturzonen im Dampfbad jederzeit anpassen!

MUSIK VIA BLUETOOTH - (OPTION)

Wenn Sie diese Option eingebaut haben bietet Ihnen die G-Steam Musik und mehr. Die Lautsprecher sind unsichtbar auf dem Dach Ihrer Dampfdusche montiert. Das Dach dient als Resonanzkörper.



AUS



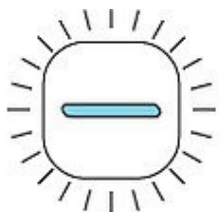
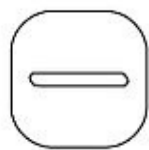
EIN

Bei stromversorgter Säule ist Bluetooth immer eingeschaltet. Durch Berühren der Taste D geht die Säule von „AUS/Pause“ auf „EIN/Play“ über. Für die Audiowiedergabe aktivieren Sie Bluetooth z.B. in Ihrem Smartphone. Wählen und aktivieren Sie das Signal mit Namen HAFRO. **Das Passwort zur Verbindung ist 2601**

Ihre Musik wird automatisch auf die G-Steam Säule übertragen. Zum Ausschalten die Taste D drücken. Falls ein anderes Gerät verbunden werden soll müssen Sie Bluetooth im vorherigen Gerät deaktivieren.



Durch drücken auf Taste E können Sie die Lautstärke erhöhen.

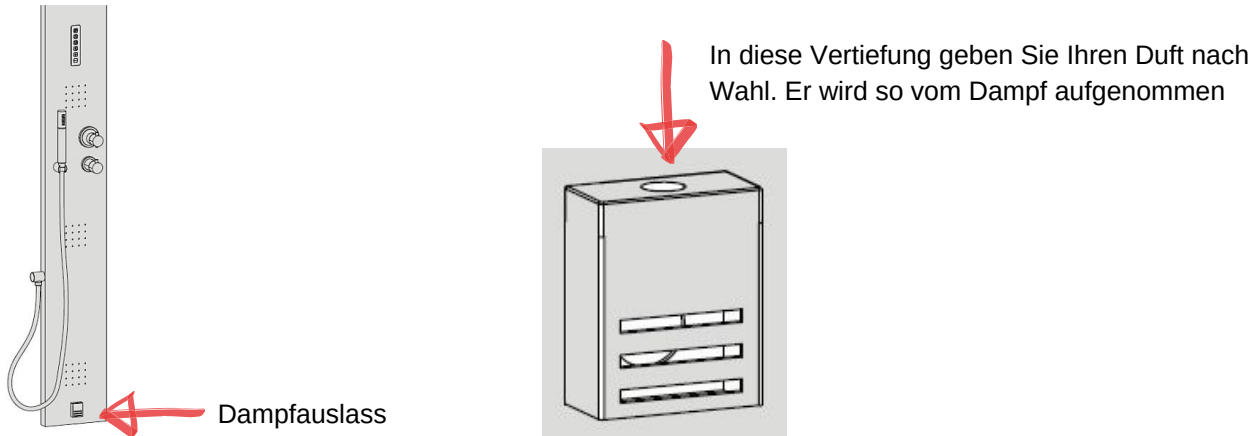


Durch drücken auf Taste F können Sie die Lautstärke verringern.

Wenn Sie Fragen haben kontaktieren Sie uns. Nehmen Sie keine Eingriffe in Ihre G- Steam vor. Die Herstellergarantie kann sonst erlöschen!

AROMATHERAPIE

Geniessen Sie Kombination eines wohltuenden Dampfbads mit den passenden Düften. So benutzen Sie die Aromatherapie:



Geniessen Sie Kombination eines wohltuenden Dampfbads mit den passenden Düften. So benutzen Sie die Aromatherapie:

Geben Sie ein paar Tropfen eines ätherischen Oeles in die Vertiefung. Der Dampf übernimmt beim Dampfaustritt die Düfte Ihrer Wahl.

Wenn Sie Emulsionen nutzen die weniger intensiv sind können Sie den Duft regulieren wenn Sie ein Wattepad auflegen und entsprechend tränken

VORSICHT!

Beim Dampfaustritt ist die Temperatur sehr hoch! Sie könnten sich verletzen! Achten Sie darauf dass Sie genügend Abstand zum Dampfaustritt haben.

Bei Aromen und Düften! Viele Billig- Angebote werden künstlich erzeugt. Achten Sie darauf nur natürlich hergestellte Oele und Essenzen zu benutzen! Eine grosse Auswahl finden Sie z.B. in unserem Webshop.

Sie können diese auch in unserem Sanitärshop abholen

Wenn Sie Fragen haben kontaktieren Sie uns. Nehmen Sie keine Eingriffe in Ihre G- Steam vor. Die Herstellergarantie kann sonst erlöschen!

NOTIZEN:

SERVICE - ADRESSE:

Sie erreichen uns per Telefon oder Mail:

badcenter.ch GmbH
Hauptstrasse 29
4939 Rohrbach

Telefon 062 503 70 90

Mail: info@badcenter.ch